

DSS/200 super LED - střídací tabule se zobrazováním nastavené hrací doby

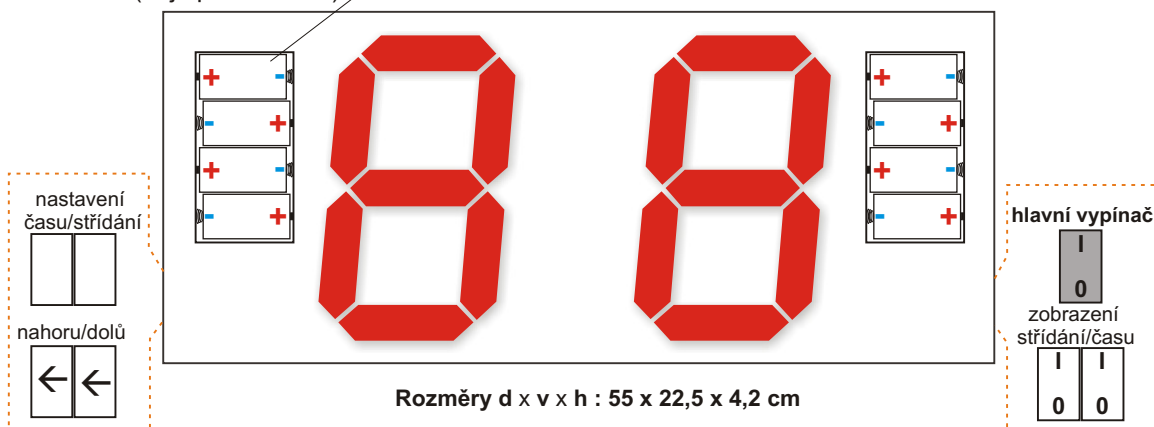
- číslice jsou vyrobeny ze super svítivých LED diod
- tyto ukazatele zaručují vynikající čitelnost na denním světle a slunci

Při výměně baterií odšroubujte plexisklo.

Dodržte polaritu !

Baterie R20
(nejlépe alkalické)

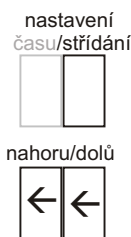
Baterie R20
(nejlépe alkalické)



Návod k obsluze

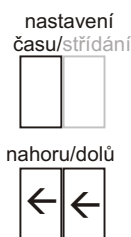
Nastavení čísel pro střídání

- zapněte **hlavní vypínač**
- držte tlačítko **“nastavení střídání”**
- tlačítka **“nahoru/dolů ← ←”** nastavte první číslo (začínáte od 12)
- pusťte tlačítko **“nastavení střídání”**
- držte opět tlačítko **“nastavení střídání”**
- tlačítka **“nahoru/dolů ← ←”** nastavte druhé číslo (začínáte od 1)
- pusťte tlačítko **“nastavení střídání”** číslo se uloží do paměti, zobrazí se “ - - “
- zapněte vypínač **“zobrazení střídání”**, střídavě se zobrazují dvě čísla



Nastavení času prodloužení

- zapněte **hlavní vypínač**
- držte tlačítko **“nastavení času”**
- tlačítka **“nahoru/dolů ← ←”** nastavte počet minut (začínáte od 4)
- pusťte tlačítko **“nastavení času”**
- zapněte vypínač **“zobrazení času”**, na displeji svítí číslice minut



Pokud zařízení nepoužíváte vypněte hlavní vypínač !

DAS elektrovýroba

Darebníček Jiří
Němčice u Holešova 125
768 43 Kostelec
tel./fax 573 385 266
E-mail: das@telecom.cz
das@das-elektro.cz
www.das-elektro.cz